INTERROLL AM KAPITALMARKT

Verlauf der Interroll Aktie gegenüber dem Swiss Perfomance Index (SPI) in H1/2023

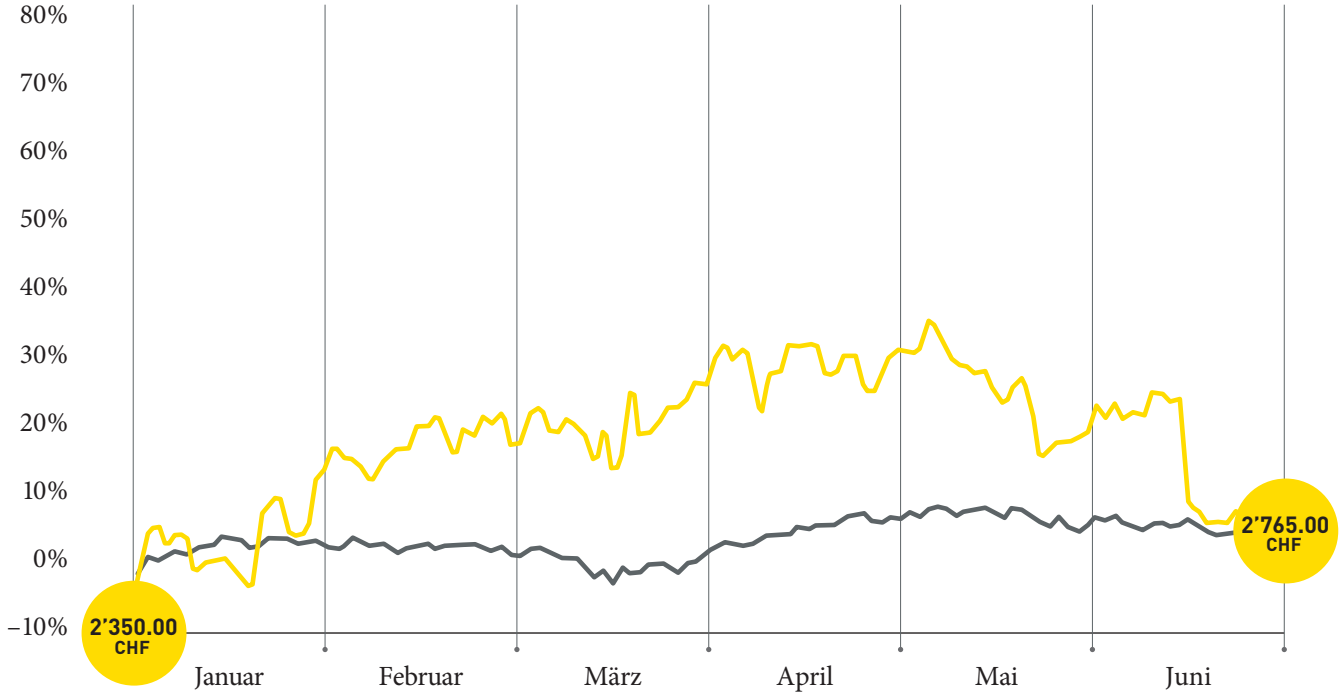

Interroll Aktie
Aktienkurs am 31.12.2022: CHF 2'350.00
Aktienkurs am 30.06.2023: CHF 2'765.00

Swiss Performance Index (SPI)

Aktionärsstruktur zum 30. Juni 2023

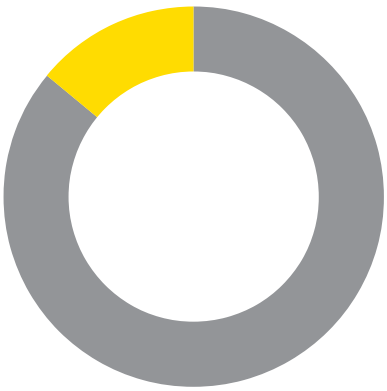

Streubesitz: 86%
Festbesitz: 14%

Geografische Verteilung des identifizierten Aktionariats gemäss Aktienregister zum 30. Juni 2023

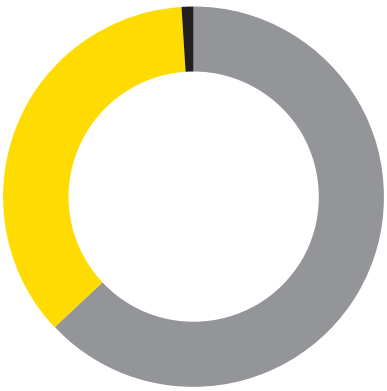

Schweiz: 63%
EMEA-Region (ohne Schweiz): 36%
Übrige Welt: 1%

SCHWEIZER AKTIENMÄRKTE VOLATIL MIT ZULETZT NEGATIVER TENDENZ

Das erste Halbjahr 2023 ist an der Schweizer Börse überwiegend mit volatiler, schlussendlich positiver Tendenz verlaufen. Das Blue-Chip-Barometer Swiss Market Index (SMI) erreichte Ende Juni 11'280 Punkte. Damit resultierte im ersten Semester ein Plus von 5.1%.

Der breite Swiss Performance Index (SPI) erreichte 14'862 Punkte, was einem Plus von 8.2% gegenüber dem Jahresende 2022 entspricht.

INTERROLL AKTIE STÄRKER ALS DIE SCHWEIZER INDIZES

Die Interroll Aktie entwickelte sich im ersten Halbjahr 2023 überproportional zur Entwicklung des SPI und mit einer hohen Volatilität. Mit einem Schlusskurs von CHF 2'765.00 am 30. Juni 2023 lag die Interroll Aktie 17.7% über dem Jahresendkurs 2022 (CHF 2'350.00).

Damit entwickelte sich die Interroll Aktie deutlich besser als die Schweizer Indizes.

Die Börsenkapitalisierung der Gruppe betrug CHF 2.3 Mrd. zum 30. Juni 2023 (31. Dezember 2022: über CHF 1.9 Mrd.).

STABILER STREUBESITZ

Ungefähr 14% der Interroll Aktien (31. Dezember 2022: rund 15%) werden durch die verbliebenen Gründerfamilien gehalten. Der Streubesitz gemäss der Definition der SIX Swiss Exchange betrug somit zum 30. Juni 2023 rund 86% (31. Dezember 2022: rund 85%).