

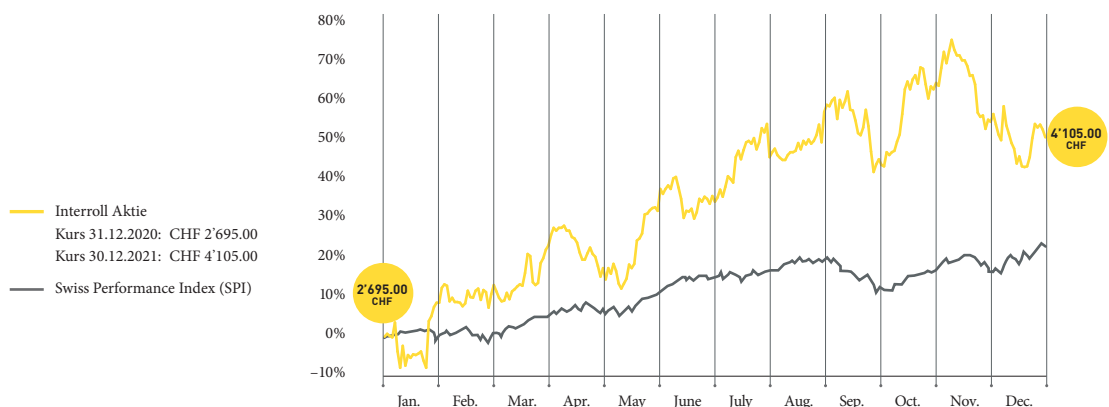
# INTERROLL AM KAPITALMARKT

## INFORMATIONEN FÜR DIE INVESTOREN

Informationen zur Interroll Aktie		2021	2020	2019	2018	2017
Anzahl Namenaktien		854'000	854'000	854'000	854'000	854'000
Anzahl durchschnittlich ausstehender Aktien (gewichtet)		821'800	834'532	840'246	844'801	849'934
Anzahl ausstehender Aktien per 31.12.		819'206	825'380	837'441	842'152	847'099
Börsenschlusskurs höchster	CHF	4'795.00	2'785.00	2'540.00	2'020.00	1'475.00
Börsenschlusskurs tiefster	CHF	2'475.00	1'160.00	1'980.00	1'340.00	1'097.00
Börsenschlusskurs per 31.12.	CHF	4'105.00	2'695.00	2'175.00	1'452.00	1'443.00
Börsenkapitalisierung per 31.12.	Mio. CHF	3'362.84	2'224.40	1'821.43	1'222.58	1'222.36
Nominalwert per 31.12.	CHF	1.00	1.00	1.00	1.00	1.00
Dividende	CHF	31.00	27.00	22.50	22.00	16.50
Ergebnis pro durchschnittlich ausstehender Aktie (gewichtet)	CHF	98.08	85.97	66.69	61.32	45.95
Ausschüttungsquote		31.61	31.41	33.74	35.88	35.91
P/E Ratio		41.86	31.35	32.61	23.68	31.40
Betrieblicher Cash Flow pro durchschnittlich ausstehender Aktie (gewichtet)	CHF	57.48	147.32	118.56	79.79	54.39
Eigenkapital pro ausstehender Aktie per 31.12.	CHF	421.66	378.00	363.03	338.23	308.91

Börsengang: 1997 | Börsenplatz: SIX Swiss Exchange |  
 Marktsegment: Main Standard | Indexzugehörigkeit: SPI |  
 ISIN: CH0006372897 | Valorensymbol: INRN |  
 Valorennummer: 637289

### Verlauf der Interroll Aktie gegenüber dem Swiss Performance Index (SPI) 2021



## DIE SCHWEIZER AKTIENMÄRKTE DEUTLICH IM PLUS

Das Börsenjahr 2021 endete trotz eines zwischenzeitlichen rückläufigen Trends im Oktober 2021 sehr positiv und deutlich im Plus.

Die Schweizer Aktienmärkte gewannen signifikant hinzu: Das Blue-Chip-Barometer Swiss Market Index (SMI) stand Ende Dezember bei 12'876 Punkten. Damit resultierte ein Jahresplus von 20.3%.

Der breite Swiss Performance Index (SPI) stieg auf 16'445 Punkte und lag damit 23.4% über dem Jahresabschluss 2020.

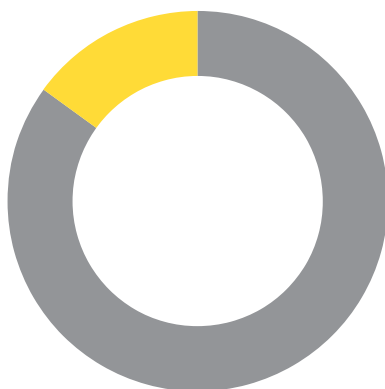
## DIE INTERROLL AKTIE IM PLUS

Unternehmensspezifische Wachstumstreiber der Interroll Gruppe waren auch im Geschäftsjahr 2021 zahlreiche Projektaufträge, innovative Produkte und Serviceleistungen, konsequentes Kosten- und Investitionsmanagement sowie Produktivitätssteigerungen.

Mit dem Schlusskurs von CHF 4'105.00 am 30. Dezember 2021 lag die Interroll Aktie um 52.3% über dem Jahresendkurs 2020 (CHF 2'695.00).

Damit entwickelte sich die Interroll Aktie erneut deutlich besser als die Schweizer Indizes. Die Börsenkapitalisierung der Gruppe übertraf damit CHF 3.3 Mrd.

### Aktionärsstruktur zum 31. Dezember 2021



■ Streubesitz: 85%  
■ Festbesitz: 15%

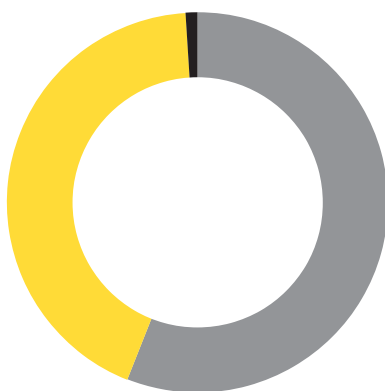
## DER STREUBESITZ NIMMT ZU

Rund 14.5% der Interroll Aktien (31. Dezember 2020: 16%) werden durch die verbliebenen Gründerfamilien gehalten. Die Mitglieder der Konzernleitung und ihre Angehörigen kontrollieren zum 31. Dezember 2021 insgesamt 0.13% (2020: 2.8%) der Aktien.

Der Streubesitz gemäss der Definition der SIX Swiss Exchange lag somit zum 31. Dezember 2021 bei 85% (2020: 84%).

Informationen zu den bedeutenden Aktionären sind im Finanzberichtsteil des Geschäftsberichts 2021 auf Seite 98 zu finden.

### Geografische Verteilung des identifizierten Aktionariats gemäss Aktienregister zum 31. Dezember 2021



■ Schweiz: 56%  
■ EMEA-Region (ohne Schweiz): 43%  
■ Übrige Welt: 1%

## DIE AKTIONÄRSBASIS BLEIBT INTERNATIONAL

Im Jahr 2021 hatten Aktionäre mit Sitz im In- und Ausland die Interroll Aktie im gleichen Verhältnis gekauft. Zum 31. Dezember 2021 waren 56% der registrierten Aktionäre im Inland sesshaft, unverändert zum 31. Dezember 2020.

Gleichzeitig blieb der Dispo-Bestand (die nicht registrierten Aktionäre) mit 37% auf Vorjahresniveau.

## WEITERFÜHRENDE INFORMATIONEN FÜR INVESTOREN

Auf unserer Website [www.interroll.com/de/investoren/](http://www.interroll.com/de/investoren/) veröffentlichen wir Informationen rund um die Interroll Aktie. Finanzberichte, Präsentationen und weitere Dokumente stehen zum Download bereit.

Interessenten können sich für unseren Verteiler registrieren oder unsere Regelpublikationen anfordern. Ausserdem finden sich dort alle wichtigen Finanzmarkttermine. Seit 2021 ist ein digitalisiertes Reporting auf [www.interroll.com/annual-report](http://www.interroll.com/annual-report) abrufbar.